

Gestione Ruoli 6.0 e SmartEditor plus

Il Software "Gestione RUOLI 6.0" è uno strumento molto potente nel caricamento, gestione e visualizzazione dei dati relativi alle minute di ruolo ed è in grado di integrarsi, in modo trasparente, nei processi informatici eventualmente già in uso senza necessità di interventi esterni.

Risulta particolare innovativo ed efficiente nelle operazioni di caricamento e generazione dei flussi dati (290, Ascii, excel, ecc...).

La marcata e incisiva flessibilità nell'analisi dei dati è comunque affiancata dall'estrema facilità d'uso che permette anche agli utenti meno esperti di poter operare con successo ed efficacia, caratteristiche apprezzate in particolar modo da alcune Concessionarie Nazionali della Riscossione che hanno adottato il software per gestire le proprie lavorazioni. Nelle pagine successive potrà trovare il dettaglio funzionale dell'applicazione.

Il pacchetto è usualmente associato a "**SmartEditor Plus**"; un editor di flussi in formato 290.

Tale prodotto permette la visualizzazione dei flussi in un editor in grado di evidenziare con colori diversi i vari campi e record di qualunque file 290 permettendo l'operatività sul singolo campo in lavorazione preservando la struttura del flusso stesso.

I prodotti possono essere liberamente scaricati dalla sezione "prodotti" del nostro sito al seguente indirizzo: www.ideatechsrl.com.

Gestione Ruoli 6.0

Dettaglio funzionalità

Il prodotto che vi proponiamo permette la gestione dell'intero ciclo dell'acquisizione dei dati da iscrivere fino alla creazione delle liste di carico, delle minute, degli avvisi di pagamento e alla verifica e archiviazione dei pagamenti effettuati mediante riscontro automatico dei bollettini di pagamento.

A seconda delle esigenze operative, può essere installato nella versione Server in cui un database centralizzato è condiviso da molti client (in rete TCP/IP, IPX/SPX oppure NetBEUI); in alternativa nella versione Stand-alone.

A livello generale il software permette di:

- Gestire i dati da iscrivere nelle liste di carico
- Calcolare autonomamente le addizionali
- Generare le liste definitive
- Generare e stampare gli avvisi di pagamento
- Produrre il flusso standard di stampa
- Esportare i dati nei flussi 290 standard ed esteso, di carico, di stampa

In particolare prevede:

- Il completo inserimento dei dati provenienti da supporto informatico in formato 290 standard ed esteso
- Il completo inserimento dei dati provenienti da supporto informatico in formato ASCII, direttamente ottenibile, in modo semplice e veloce, da qualunque supporto informatico EXCEL;
- La possibilità di configurare la procedura di importazione dei dati da file ASCII in modo da adattare il software a qualunque formato scelto dagli enti;
- Il completo inserimento dei dati provenienti dalle minute in forma cartacea;
- Il controllo preventivo ed automatico dei dati inseriti con la segnalazione delle incongruenze riscontrate;
- L'evidenziazione di tutte le violazioni allo standard 290 presenti nei flussi

- La possibilità di inserire manualmente (attività di data-entry) o da supporto magnetico i seguenti dati necessari per la formazione della lista di carico:
 - ✎ Dati di carattere generale necessari per la formazione del ruolo quali:
 - Ente
 - Anno di riferimento
 - Tipo ruolo
 - Tipo compenso
 - Numero delle rate e relative date di scadenza
 - Importo netto da iscrivere
 - ✎ Dati analitici del contribuente quali:
 - Codice fiscale
 - Cognome, nome
 - Comune e data di nascita
 - Comune fiscale con relativi CAP e codici belfiore
 - Indirizzo fiscale
 - Indirizzo alternativo di reperimento
 - ✎ Dati di dettaglio della riscossione
 - Codice tributo
 - Imposta, interessi, anno di riferimento e data di decorrenza;
 - Bonus famiglia, Bonus anziani, Numero persone, Metri quadri, Tariffa a mq;
 - Eventuali ulteriori informazioni da riportare negli avvisi.
 - ✎ Dato di dettaglio degli avvisi e delle fatture
- Precompilazione automatica dei dati anagrafici nel caso di anagrafiche già memorizzate in archivio, al fine di evitarne la completa digitazione manuale;
- La verifica immediata dei dati immessi sia in fase di data entry manuale, sia di importazione da file e la possibilità della loro correzione al fine di eliminare completamente gli errori nei documenti/file;
- La gestione automatica delle rate di pagamento richieste dagli enti a livello di singolo ruolo;
- Il calcolo degli addizionali a livello di singolo tributo sulle partite iscritta;
- La creazione automatica dei files (in formato 290 standard ed esteso), per la trasmissione dei dati al centro di calcolo del flusso di carico contenente i dati contabilit e del flusso di stampa GIA;
- La stampa delle liste di controllo e la formazione di apposite mappe per le relative quadrature contabili;
- L'archiviazione dei dati di conferma/autorizzazione a procedere da parte dell'ente emittente;
- La possibilità di gestire eventuali modifiche richieste dall'ente emittente prima della conferma definitiva;
- La generazione automatica dei numeri univoci degli avvisi per ciascuna partita iscritta;
- La generazione dei flussi standard di stampa degli avvisi di pagamento;

- La stampa degli avvisi di pagamento;
- Il riscontro automatico dei pagamenti effettuati tramite il bollettino prestampato;
- Il riscontro semi-automatico dei pagamenti volontari effettuati con bollettino postale non prestampato;
- L'esportazione del flusso in formato elettronico relativo ai pagamenti riscontrati;
- La memorizzazione a livello di Ente/Comune delle anagrafiche immesse, con la possibilità di una loro consultazione, inserimento e/o variazione;
- La memorizzazione delle liste di carico prodotte e rese definitive, per permettere il riscontro automatico dei pagamenti e il loro riutilizzo negli anni successivi, (apportando le necessarie variazioni) come base per la creazione delle nuove liste di carico;
- L'inserimento dei dati aggiuntivi richiesti dall'ente da esporre in bollette/fatture anche in virtù della maggior trasparenza delle informazioni rivolte al contribuente.
- La gestione delle anagrafiche enti per permettere la corretta classificazione delle minute.
- La gestione dei codici tributo e delle relative addizionali al fine di permettere la completa configurabilità e la gestione di qualunque minuta.

Gestione anagrafiche

La gestione delle anagrafiche dei contribuenti necessarie per la formazione delle liste di carico permette di agire sugli archivi al fine di:

INSERIRE nuove anagrafiche
MODIFICARE anagrafiche esistenti
ELIMINARE anagrafiche esistenti
SOSTITUIRE con anagrafiche più aggiornate
RICERCARE PER CAMPI tra tutte le anagrafiche in archivio

Funzioni contabili

La funzione permette di:

- ◆ Creare ex novo una lista di carico nel caso di contribuenti non presenti nel ruolo principale dell'anno precedente;
- ◆ Generare automaticamente la base della lista dell'anno in corso dalle informazioni provenienti dalle liste dell'anno precedente, evitando quindi il completo reinserimento dei dati;
- ◆ Gestire gli articoli in lavorazione permettendo modifiche, inserimenti o cancellazioni direttamente nella lista selezionato;
- ◆ Generazione degli importi addizionali (provinciale, addizionale ECA, maggiorazione ECA);
- ◆ Generazione dei numeri univoci di cartella;

Esportazione

- ◆ Archivi delle partite iscritte a ruolo nel formato 290 standard ed esteso;
- ◆ Flusso di carico contenente i dati contabili;
- ◆ Flusso di stampa standard GIA per la generazione degli avvisi di pagamento e dei bollettini prestampati;
- ◆ Flusso dei pagamenti riscontrati;

Stampe

- ◆ Minuta di ruolo dettagliata
- ◆ Quadratura contabile per ogni lista prodotta.
- ◆ Avvisi di pagamento con bollettini prestampati (totale e rate)

Archivi precaricati

Il software è fornito con l'archivio di tutti i comuni d'Italia unitamente ai vari codici (CAP, Codice Ente, Codice Belfiore, ecc...) necessari al funzionamento del software.

Esiste comunque la possibilità di configurare il prodotto intervenendo direttamente sul contenuto delle tabelle di riferimento (Comuni d'Italia, CAP, Codice Belfiore, Codici tributi) per soddisfare tutte le future esigenze.

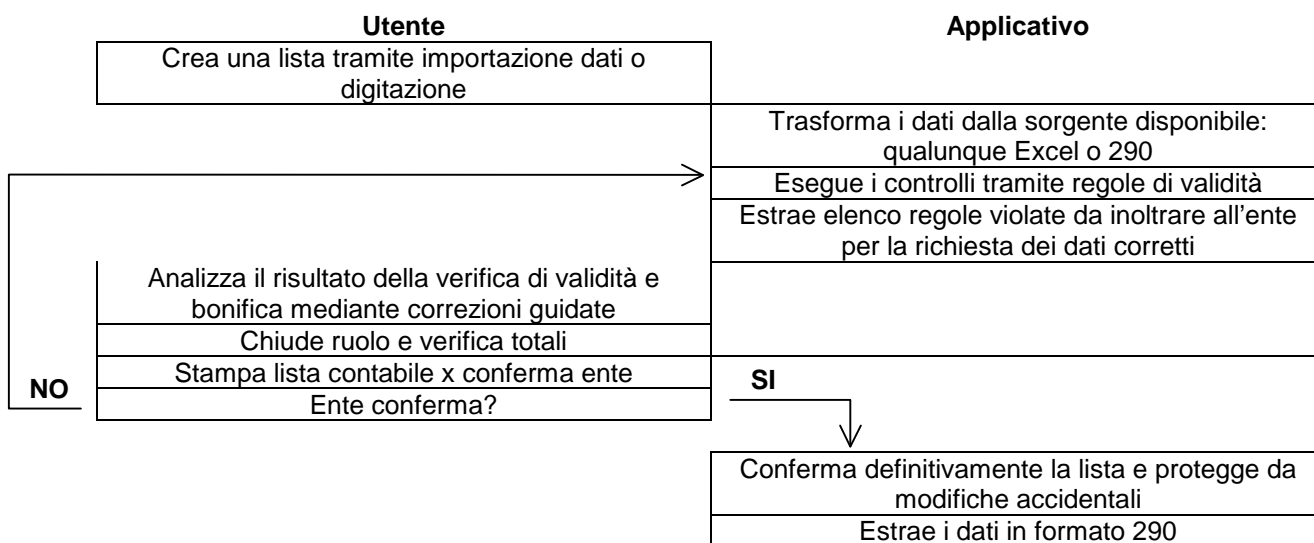
Interazione utente – applicazione

L'applicazione trova il suo naturale impiego in due scenari: "generazione e bonifica" e "generazione, bonifica, creazione avvisi, riscontro pagamenti".

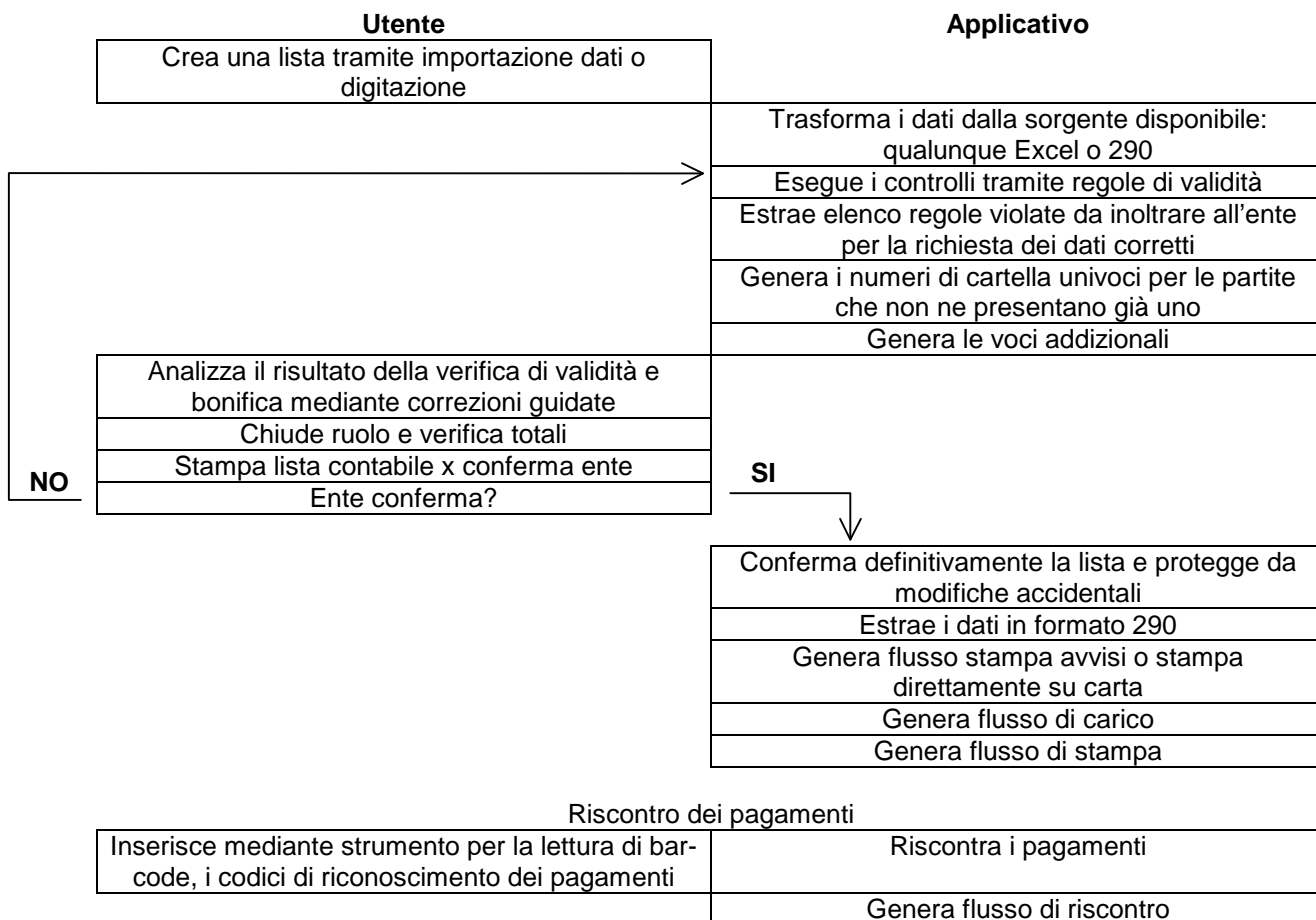
Nel primo caso l'applicazione viene usata per ottenere un flusso in formato 290 bonificato da tutte le anomalie presenti nei dati originari.

Nel secondo caso l'applicazione viene usata, oltre che per ottenere un flusso "pulito", per calcolare le addizionali, generare le cartelle e riscontrare i pagamenti.

A. Caso d'uso "generazione e bonifica"



B. Caso d'uso "generazione, bonifica, creazione avvisi, riscontro pagamenti"







PUNTI DI FORZA e VANTAGGI...





- ✓ Caricare rapidamente i dati di base da qualunque supporto disponibile (290, ASCII, Excel, cartaceo)
- ✓ Controllare in modo automatico i dati inseriti (tramite qualunque sorgente)
- ✓ Disporre dei dati relativi alle liste degli anni precedenti già precaricati;
- ✓ Generare automaticamente e rapidamente gli avvisi di pagamento
- ✓ Stampare direttamente o tramite stampatore gli avvisi di pagamento con i relativi bollettini prestampati.
- ✓ Riscontrare in modo automatico i pagamenti effettuati
- ✓ Eliminare progressivamente l'utilizzo dei supporti cartacei e contestualmente limitare la possibilità di errori;
- ✓ Intervenire celermente sui dati dei Comuni presenti nel data-base;
- ✓ Predisporre in tempi brevi qualsiasi lista di carico e la successiva stampa degli avvisi di riscossione; il tutto a vantaggio di una rapida e controllata riscossione;
- ✓ Generare in modo semplice e immediato gli archivi in formato 290 di carico e di stampa da inviare al centro di calcolo;

Architettura hardware

La configurazione minima necessaria:

-  PENTIUM 300 MHz
-  64 Mb RAM
-  10 Mb memoria di massa (hard disk) in fase di installazione.
-  Windows 95/98/ME/2000/NT

La configurazione consigliata per un utilizzo ottimale del software:

-  PENTIUM 600 MHz
-  128 Mb RAM
-  100 Mb memoria di massa (hard disk)
-  Windows 95/98/ME/2000/NT

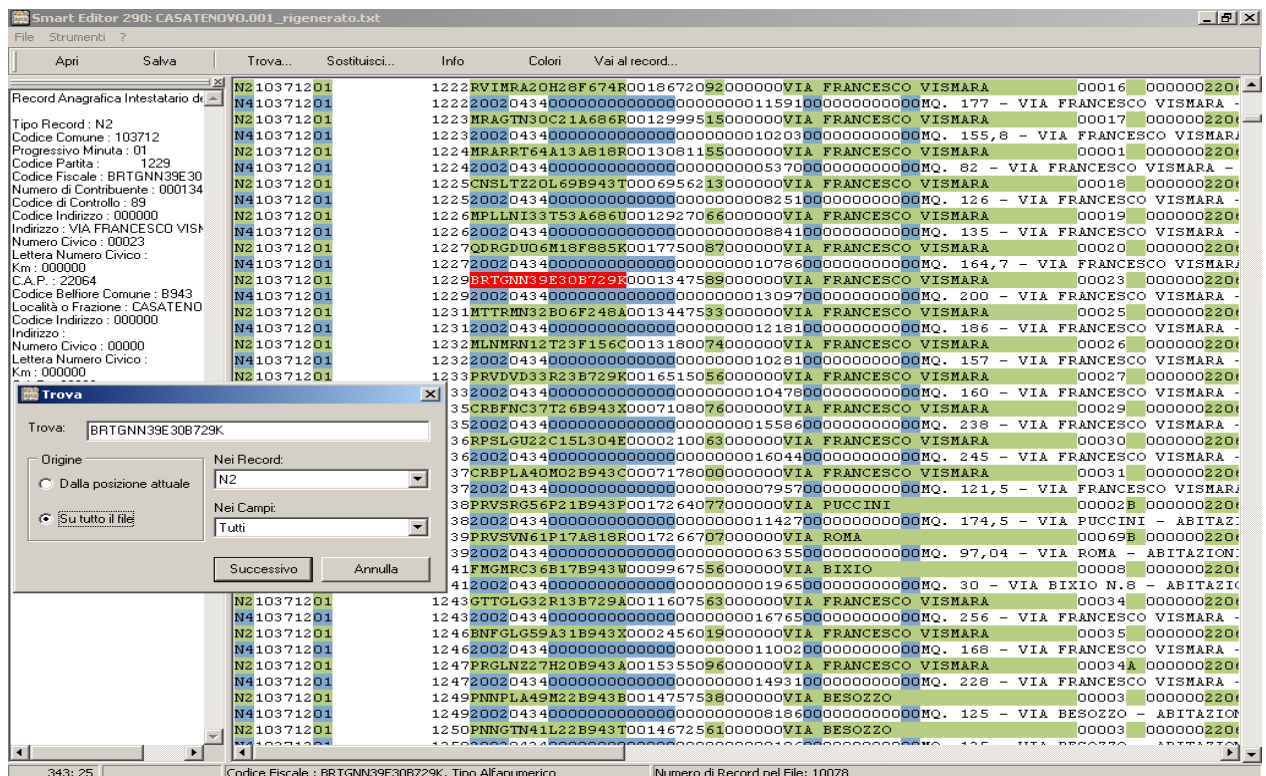
SmartEditor Plus

L'applicazione SmartEditor Plus è un editor di flussi con campi a lunghezza fissa che per mezzo di evidenziazioni colorate identifica i campi e i record dello standard. A differenza dei comuni editor di testi utilizzabili, SmartEditor Plus permette la modifica mirata dei campi garantendo l'integrità del formato.

Le funzionalità salienti sono:




- Caricamento e visualizzazione flussi in qualunque formato con campi a lunghezza fissa e visualizzazione mediante inserti colorati dei campi e dei record.
- Modifica mediante digitazione diretta nel flusso dei singoli campi senza alterare, nemmeno involontariamente, la struttura del tracciato.
- Ricerca e modifica all'interno del flusso con possibilità di selezionare i record e/o i campi coinvolti.
- Visualizzazione delle informazioni contenute in ciascun record in forma di elenco.
- Possibilità di configurare i colori usati per l'evidenziazione dei record..

In figura è riportato un esempio di schermata del software al fine di rendere maggiormente evidente l'impatto della formattazione colorata sulla struttura del flusso.



Manutenzione

Il produttore garantisce l'aggiornamento del software relativamente a:

-  Interventi correttivi;
-  Miglioramenti introdotti dal produttore;
-  Tarature funzionali, adattamenti, modifiche e sistemazioni contingenti che comportino interventi di portata limitata, che non alterino le caratteristiche funzionali esistenti;

Sono esplicitamente esclusi dalla manutenzione ordinaria:

- * Interventi specifici richiesti dal Cliente;
- * Aggiunte di nuove funzionalità;
- * Adeguamenti alle disposizioni di legge e/o normative a livello nazionale o locale.
- * Assistenza presso la sede del cliente per l'installazione delle forniture successive alla prima.

Estratto dalla licenza d'uso... (*)

- * Il prodotto in oggetto verrà fornito con licenza d'uso limitata al numero di licenze acquisite a partire dalla data di attivazione mediante chiave elettronica fornita dal produttore.
- * Non sono previste limitazioni relativamente al numero di lavorazioni effettuabili con il software fornito.
- * Non è consentita la sub-fornitura da parte del cliente del software a enti terzi o affiliati anche a titolo gratuito.
- * Il cliente si impegna ad utilizzare le chiavi di attivazione fornite solo per attivare il prodotto su postazioni di sua proprietà.